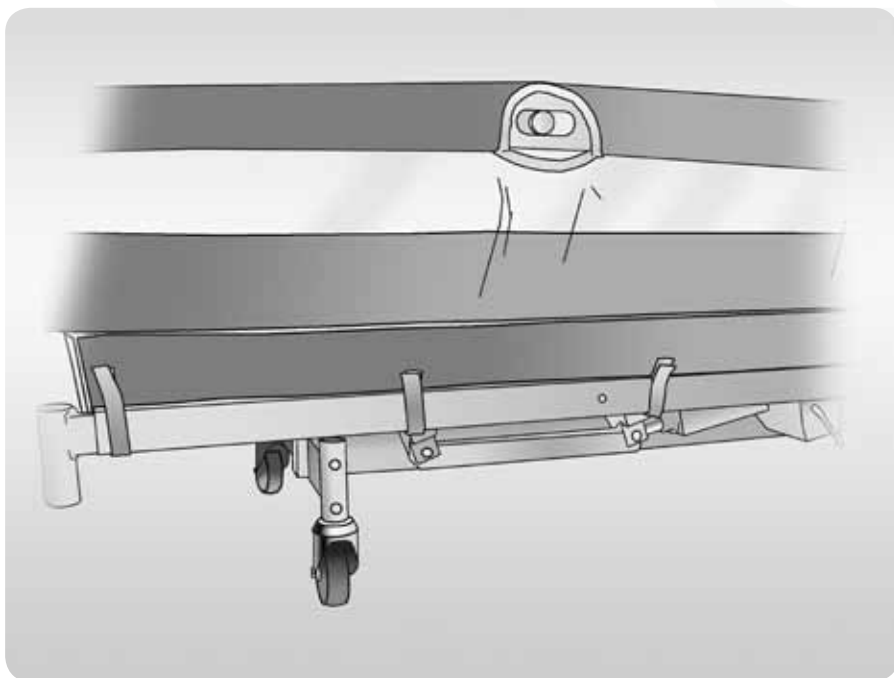




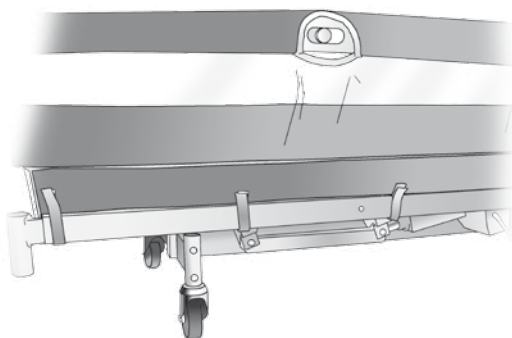
Instruktioner för användare av Grindskydd



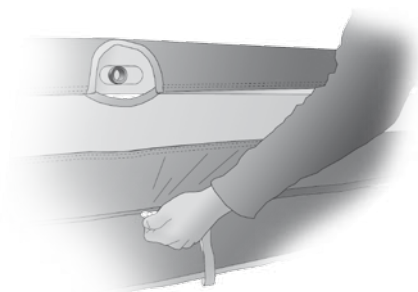


1. Monteringsanvisning

1. Dra upp grinden
2. Placera grindskyddet med öppningarna för fällanordningen utåt.

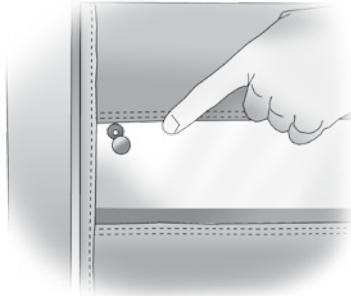


3. Dra igen dragkedjan

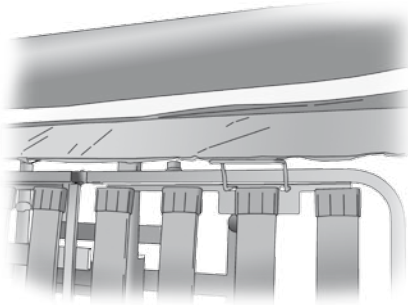




4. Knäpp ihop grindskyddet med de tre tryckknapparna.



5. Fäst kardborrebanden kring sängens metall långsida. OBS!!! Får EJ fästas i sängens rörliga (liggytan) delar.



Rengöring

Rengörs med vanligt förekommande rengöringsmedel. Kan även tvättas i maskin max 40 grader. OBS!!! Grindskyddet ej får torktumlas.



Vår erfarenhet - din trygghet

Comfort System har sedan starten 1987 haft i stort sett samma ägarstruktur och verkat under samma namn – ett faktum som idag är närmast unikt i branschen! Vår långa erfarenhet och kunskap kring vårt produktsortiment, gör att du som kund kan känna trygghet i ditt val av leverantör.



ComfortSystem
- vår erfarenhet din trygghet